

települési könyvtárak 2021

Sorszám	Település neve	Szolgáló közösség	Nyilvános könyvtár	Teljes alapterület	Számítógépek száma	Internetes számítógépek száma használóknak	nyitvatartási napok száma évben	Nyitva t. napok sz. hetenként	Nyitva t. órák sz. hetenként	Könyvtáros munkakörben dolgozók		Egyéb nem szakmai munkakörben dolgozó teljes és rész összesen	éves költségvetés (e Ft)
										Teljes munkaidőben	Rész munkaidőben		
KSZR													
1.	Ambrózfalva	478	nem	120	2	0	104	5	20	1			
2.	Apátfalva	3,014	nem	265	4	2	168	6	54	1			
3.	Árpádhalom	482	nem	84	4	3	62	5	20		1		
4.	Ásotthalom	3,999	nem	223	16	14	190	5	40	1			
5.	Baks	1,977	nem	50	2	1	119	5	40	1			
6.	Csanádalberti	471	nem	43	7	5	134	5	40	1			
7.	Csanytelek	2,625	nem	137	3	1	159	5	35	1	1		
8.	Csengele	1,915	nem	40	6	4	141	5	36	1			
9.	Derekegyház	1,535	nem	100	5	4	148	5	32	1			
10.	Dóc	720	nem	120	6	4	128	4	20		1		
11.	Eperjes	465	nem	65	3	2	40	3	12		1		
12.	Fábiánsebestyén	1,904	nem	105	5	3	124	5	40	1			
13.	Felgyő	1,148	nem	240	10	6	131	4	25		1		
14.	Ferencszállás	646	nem	70	3	2	102	3	11		1		
15.	Forráskút	2,078	nem	62	4	2	51	3	22		1		
16.	Földeák	3,062	nem	180	3	1	142	5	40	3			
17.	Királyhegyes	602	nem	60	4	3	84	3	6		1		
18.	Kiszombor	3,826	nem	150	10	8	169	5	40	2			
19.	Klárafalva	527	nem	60	5	3	62	2	9		1		
20.	Kövegy	376	nem	45	2	1	69	3	12		1		

21.	Kübekháza	1,578	nem	66	11	10	140	5	20		1		
22.	Magyarcsanak	1,450	nem	61	3	2	89	3	12		1		
23.	Maroslele	2,057	nem	150	8	6	119	5	41	1			
24.	Nagyér	527	nem	42	4	3	194	4	14	1			
25.	Nagylak	472	nem	41	2	0	112	4	12		1		
26.	Nagymágocs	2,905	nem	172	19	13	145	5	40	2			
27.	Nagytóke	394	nem	70	4	3	192	4	20		1		
28.	Óföldsék	457	nem	60	12	2	132	5	30		1		
29.	Ópusztaszer	2,132	nem	43	3	2	147	5	40	1			
30.	Öttömös	705	nem	60	6	2	152	5	40	1			
31.	Pitvaros	1,345	nem	90	2	1	134	6	40	1			
32.	Pusztamérges	1,127	nem	133	3	2	115	4	20		1		
33.	Pusztaszer	1,415	nem	43	4	1	130	4	20		1		
34.	Röszke	2,638	nem	60	4	3	116	4	27		1		
35.	Szegvár	4,344	nem	168	5	3	204	6	34	1			
36.	Székkutas	2,069	nem	98	5	3	174	6	40	1			
37.	Tiszasziget	1,824	nem	36	2	1	140	5	20		1		
38.	Tömörkény	1,996	nem	36	2	0	143	5	40	1			
39.	Újszentiván	2,065	nem	35	6	4	121	5	40	1			
		63,350			209	130	5,026	176	1,104	25	19	0	0

					Forgalmi adatok											
Állomány-gyapodás a tárgyév folyamán (db)	Leltári állomány december 31-én (db)	Kurrens időszaki kiadványok száma	A könyvtárból kivihető kölcsönözhető állomány	Állomány - gyapodásra fordított összeg a kifizetett számlák	Könyvtárközi kérések Küldött dokumentumok			Könyvtárközi kérések Kapott dokumentumok			Olvasók szá					
					Össz (eFt)	eredetiben	másolat-ban		eredetiben	másolat-ban		Regisztrált használók	aktív használó	Személyes helybeni AZ	összesből	Internet
							nyomtatott	elektronikus		nyomtatott	elektronikus					
117	3,319	10	3,319	352	0			0	0	0	61	17	342	0		
121	9,448	16	9,448	530	105			95	0	0	138	110	1,217	0		
147	3,200	13	3,200	395	15			15	0	0	44	44	211	97		
297	9,962	20	9,962	661	96			93	0	0	421	300	1,522	164		
169	2,717	8	2,717	461	32			26	0	0	77	26	350	0		
106	4,039	17	4,039	410	95			92	0	0	89	45	474	0		
247	8,142	23	8,142	570	48			40	0	1	127	94	1,018	7		
207	2,868	9	2,868	540	13			13	0	0	88	68	445	0		
276	3,873	16	3,873	520	17			16	0	0	123	78	1,589	519		
173	4,136	9	4,136	312	98			87	0	0	112	29	505	120		
120	2,622	8	2,622	220	0			0	0	0	64	64	51	40		
561	5,625	6	5,625	526	11			11	0	0	78	78	764	0		
224	8,372	13	8,372	636	30			28	0	0	227	111	1,681	5		
107	3,079	10	3,079	331	0			0	0	0	49	22	645	187		
138	3,886	11	3,886	411	24			19	0	0	76	45	108	3		
227	9,369	13	9,369	637	37			37	0	0	637	440	2,252	0		
105	3,692	5	3,692	261	0			0	0	0	19	19	223	0		
239	14,603	19	14,603	506	154			143	0	0	195	155	1,449	143		
95	3,202	6	3,202	293	0			0	0	0	24	17	794	93		
73	4,009	10	4,009	232	0			0	0	0	39	39	110	51		

218	3,690	10	3,690	456	5			3	0	1	133	35	309	52
190	5,691	10	5,691	490	4			4	0	0	54	26	538	107
140	6,916	17	6,916	409	105			103	0	0	196	149	1,515	95
139	2,999	6	2,999	291	1			1	0	0	84	39	838	0
100	3,741	6	3,741	265	0			0	0	0	19	4	52	0
119	10,722	12	10,722	422	0			0	0	0	62	62	2,208	473
129	4,674	8	4,674	406	0			0	0	0	63	40	895	292
83	2,839	7	2,839	298	0			0	0	0	85	13	926	803
293	4,548	17	4,548	591	30			24	0	0	53	40	1,667	609
144	4,216	11	4,216	403	44			35	0	0	96	55	1,207	216
175	11,068	24	11,068	555	0			0	0	0	182	61	793	5
209	6,248	13	6,248	422	27			26	0	0	123	76	579	12
162	3,953	8	3,953	447	0			0	0	0	108	54	874	0
159	4,160	13	4,160	498	0			0	0	0	29	29	221	0
206	8,757	21	8,757	669	4			2	0	0	1,282	694	13,391	1,121
182	8,886	13	8,886	484	2			2	0	0	231	150	646	105
235	2,664	12	2,664	555	13			13	0	0	54	44	525	0
176	6,649	10	6,649	551	15			15	0	0	157	93	1,241	0
159	2,480	9	2,480	397	71			71	0	0	102	102	967	418

6,967 215,064 469 215,064 17,413 1,096 0 0 1,014 0 2 5,801 3,567 45,142 5,737

Forgalmi adatok																						
na összesen											Ebből 14 éven aluliak száma					Rendezvények száma	Rendezvényeken résztvevő személyek száma	Rendezvényekből használólépzést szolgáló szám	A használólépzésen résztvevők száma	regisztrált használó arány % Reg.haszn./népesség	aktív használó-arány % aktív.haszn./népesség	gyermek arány 14 éven aluli reg.haszn./népesség %
Telefon, fax, e-mail	OPAC, honlap	Kölcsön zött dokume ntumok Helyben használt	dokume ntumok Helyben használt	Regisztr ált használ ók	Személy es használ ók	Kölcsön zött dokume ntumok Helyben használt	dokume ntumok Helyben használt															
<i>használó</i>																						
21		62	193	13		9					3	56				12.8	3.6	2.72				
56		1,951	225	33		159					11	240				4.6	3.6	1.09				
0		61	0	21		11					4	96				9.1	9.1	4.36				
215		2,323	2,001	172		721					23	352				10.5	7.5	4.30				
0		722	306	8		331					42	3,135				3.9	1.3	0.40				
94		232	810	20		25					7	87				18.9	9.6	4.25				
188		1,561	2,800	68		361					8	202				4.8	3.6	2.59				
132		463	100	34		104					9	169				4.6	3.6	1.78				
362		1,450	20	20		397					35	892				8.0	5.1	1.30				
80		169	354	20		25					8	119				15.6	4.0	2.78				
0		124	39	14		87					3	37				13.8	13.8	3.01				
0		182	902	48		104					15	523				4.1	4.1	2.52				
820		2,549	302	72		369					10	92				19.8	9.7	6.27				
40		205	337	3		12					6	293				7.6	3.4	0.46				
10		427	303	25		25					4	81				3.7	2.2	1.20				
881		4,444	1,597	116		394					75	3,200				20.8	14.4	3.79				
0		74	180	3		15					2	31				3.2	3.2	0.50				
119		2,036	3,336	72		316					22	700				5.1	4.1	1.88				
0		296	488	3		12					4	100				4.6	3.2	0.57				
0		410	257	11		128					1	120				10.4	10.4	2.93				

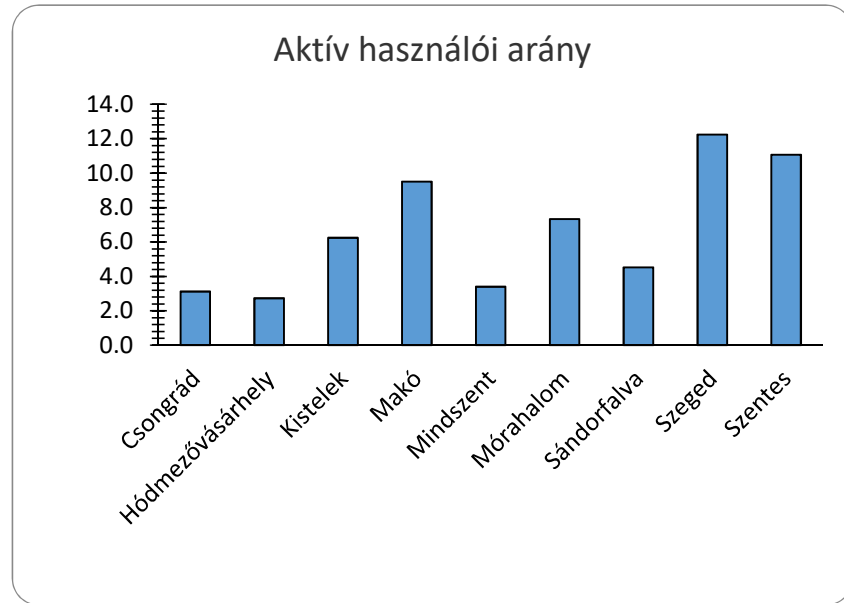
69		446	1,102	44		157		17	248			8.4	2.2	2.79
11		177	1,013	11		11		15	211			3.7	1.8	0.76
270		971	3,502	67		376		52	1,719			9.5	7.2	3.26
163		324	1,611	16		160		4	70			15.9	7.4	3.04
12		11	42	1		0		26	364			4.0	0.8	0.21
995		215	0	13		16		17	1,130			2.1	2.1	0.45
0		250	292	6		23		9	214			16.0	10.2	1.52
0		95	379	21		15		8	122			18.6	2.8	4.60
35		1,033	486	6		64		47	508			2.5	1.9	0.28
257		1,475	453	22		346		49	981			13.6	7.8	3.12
42		727	1,120	33		18		15	138			13.5	4.5	2.45
41		1,033	1,522	35		312		32	630			10.9	6.7	3.11
60		680	318	52		512		16	175			7.6	3.8	3.67
41		553	314	4		274		1	50			1.1	1.1	0.15
98		8,510	9,409	468		5,446		65	1,170			29.5	16.0	10.77
102		510	316	14		40		7	252			11.2	7.2	0.68
74		448	1,047	19		113		14	205			3.0	2.4	1.04
204		1,797	167	40		287		19	346			7.9	4.7	2.00
0		153	254	25		78		5	187			4.9	4.9	1.21
5,492	0	39,149	37,897	1,673	0	11,853	0	710	19,245	0	0	9.2	5.6	2.64

gyermek olvasó arány aregisztrált használók körében % 14 év aluli reg.hasz/reg.hasz	dokumentumellátottság db állomány/népeség egy főre	beszerzett dokumentummal való ellátottság beszerz.dok/népeség db 1000 főre	beszerzési kvóta összeg/népeség	könyvtárhasználat népszerűsége személyes használat/népeség főre	személyes használat napi szinten; személyes használat/nyitva tartási napok száma	dokumentumhasználat népszerűsége használt dokumentum/népesé	az állomány használatára használt dok/állomány	az állomány forgási sebessége használt dok/kölcsönözhető áll.	az állomány kopása használt dok/beszerzett dok
21	6.9	244.77	0.74	0.72	3	0.40	0.08	0.08	2.18
24	3.1	40.15	0.18	0.40	7	0.07	0.23	0.23	17.98
48	6.6	304.98	0.82	0.44	3	0.00	0.02	0.02	0.41
41	2.5	74.27	0.17	0.38	8	0.50	0.43	0.43	14.56
10	1.4	85.48	0.23	0.18	3	0.15	0.38	0.38	6.08
22	8.6	225.05	0.87	1.01	4	1.72	0.26	0.26	9.83
54	3.1	94.10	0.22	0.39	6	1.07	0.54	0.54	17.66
39	1.5	108.09	0.28	0.23	3	0.05	0.20	0.20	2.72
16	2.5	179.80	0.34	1.04	11	0.01	0.38	0.38	5.33
18	5.7	240.28	0.43	0.70	4	0.49	0.13	0.13	3.02
22	5.6	258.06	0.47	0.11	1	0.08	0.06	0.06	1.36
62	3.0	294.64	0.28	0.40	6	0.47	0.19	0.19	1.93
32	7.3	195.12	0.55	1.46	13	0.26	0.34	0.34	12.73
6	4.8	165.63	0.51	1.00	6	0.52	0.18	0.18	5.07
33	1.9	66.41	0.20	0.05	2	0.15	0.19	0.19	5.29
18	3.1	74.13	0.21	0.74	16	0.52	0.64	0.64	26.61
16	6.1	174.42	0.43	0.37	3	0.30	0.07	0.07	2.42
37	3.8	62.47	0.13	0.38	9	0.87	0.37	0.37	22.48
13	6.1	180.27	0.56	1.51	13	0.93	0.24	0.24	8.25
28	10.7	194.15	0.62	0.29	2	0.68	0.17	0.17	9.14

33	2.3	138.15	0.29	0.20	2	0.70	0.42	0.42	7.10
20	3.9	131.03	0.34	0.37	6	0.70	0.21	0.21	6.26
34	3.4	68.06	0.20	0.74	13	1.70	0.65	0.65	31.95
19	5.7	263.76	0.55	1.59	4	3.06	0.65	0.65	13.92
5	7.9	211.86	0.56	0.11	0	0.09	0.01	0.01	0.53
21	3.7	40.96	0.15	0.76	15	0.00	0.02	0.02	1.81
9.5	11.9	327.41	1.03	2.27	5	0.74	0.12	0.12	4.20
25	6.2	181.62	0.65	2.03	7	0.83	0.17	0.17	5.71
11	2.1	137.43	0.28	0.78	11	0.23	0.33	0.33	5.18
23	6.0	204.26	0.57	1.71	8	0.64	0.46	0.46	13.39
18	8.2	130.11	0.41	0.59	6	0.83	0.17	0.17	10.55
28	5.5	185.45	0.37	0.51	5	1.35	0.41	0.41	12.22
48	2.8	114.49	0.32	0.62	7	0.22	0.25	0.25	6.16
14	1.6	60.27	0.19	0.08	2	0.12	0.21	0.21	5.45
37	2.0	47.42	0.15	3.08	66	2.17	2.05	2.05	86.99
6	4.3	87.97	0.23	0.31	4	0.15	0.09	0.09	4.54
35	1.5	128.84	0.30	0.29	4	0.57	0.56	0.56	6.36
25	3.3	88.18	0.28	0.62	9	0.08	0.30	0.30	11.16
25	1.2	77.00	0.19	0.47	8	0.12	0.16	0.16	2.56
29	3.4	109.98	0.27	0.71	9	0.60	0.36	0.36	11.06

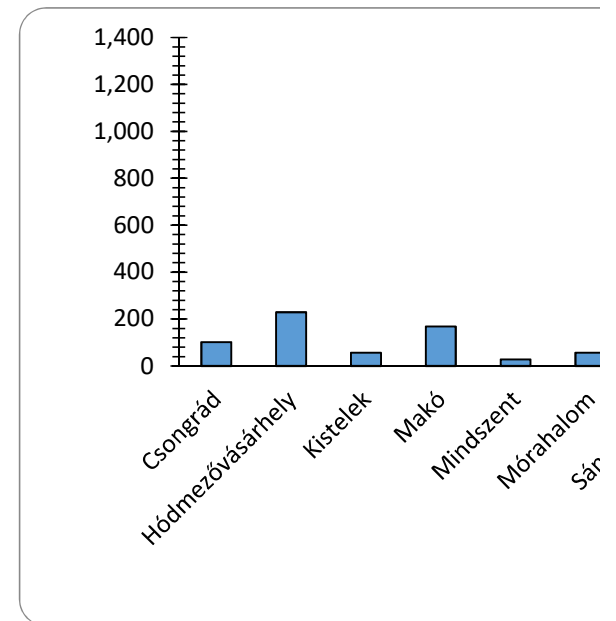
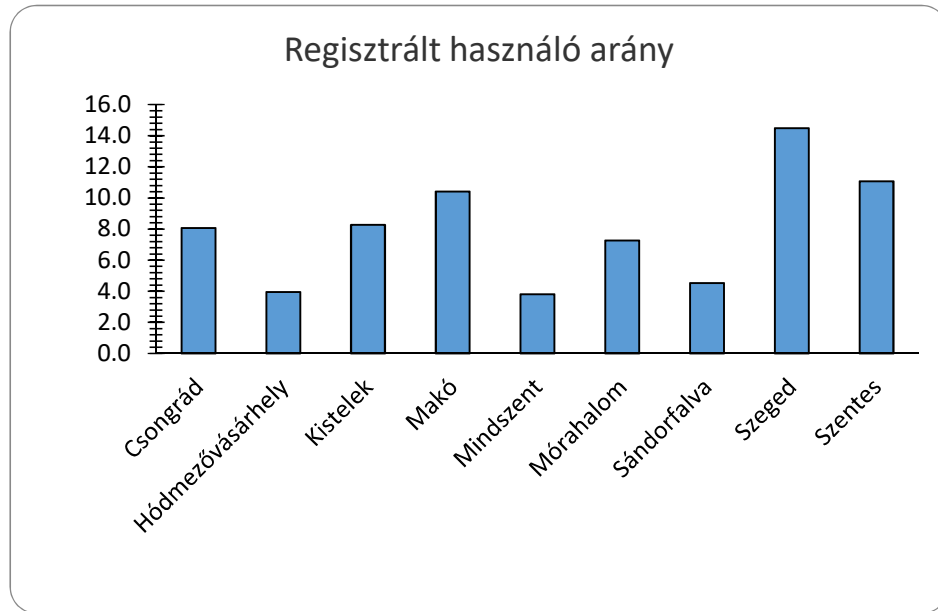
Sorszám	Település neve	Szolgáló község	Nyilvános könyvtár	települési könyvtárak 2021									
				Teljes alapterület	Számítógépek száma	Internetes számítógépek száma használóknak	nyitvatartási napok száma évben	Nyitva t. napok sz. hetenként	Nyitva t. órák sz. hetenként	Könyvtáros munkakörben dolgozók		Egyéb nem szakmai munkakörben dolgozó teljes és rész összesen	éves költségvetés (e Ft)
										Teljes munkaidőben	Részmu- nkaidőben		
Önálló													
városok													
1.	Csanádpalota	2,783	igen	323	11	6	141	5	36	2		11,119	
2.	Csongrád	16,317	igen	1,360	17	6	193	6	44	9		134,996	
3.	Hódmezővásárhely	44,031	igen	2,127	55	20	202	6	45	12		90,046	
4.	Kistelek	7,305	igen	295	26	20	201	6	43	2		9,057	
5.	Makó	23,153	igen	1,844	36	21	196	6	42	6	1	33,983	
6.	Mindszent	6,740	igen	248	15	9	195	6	39	1		8,093	
7.	Mórahalom	6,497	igen	350	44	39	170	5	36	3		27,886	
8.	Sándorfalva	8,501	igen	278	14	3	162	5	40	3		19,329	
9.	Szeged	160,927	igen	6,303	309	72	202	6	52	87	6	672,967	
10.	Szentés	26,813	igen	1,802	46	28	218	6	40	13	1	100,107	
Községek													
1.	Algyő	5,560	igen	190	5	2	132	4	32	1	1	13,904	
2.	Balástya	3,471	igen	275	37	5	198	4	31	1	1	29,045	
3.	Bordány	3,308	igen	126	4	2	134	4	32	1		5,253	
4.	Deszk	3,955	igen	200	17	6	145	5	32	1		10,390	
5.	Domaszék	5,147	igen	71	3	0	124	5	24	2		5,938	
6.	Mártély	1,309	igen	115	10	9	160	5	38	1		3,478	
7.	Ruzsa	2,478	igen	111	4	3	205	5	40	1		4,599	
8.	Szatymaz	5,085	igen	159	3	1	151	5	30	1		7,899	
9.	Üllés	3,109	igen	221	8	6	199	6	66	1		7,450	

10.	Zákányszék	2,903	igen	120	3	2	155	5	31	1			4,729
11.	Zsombó	3,529	igen	70	1	0	191	4	26	1			4,440
					668	260	3,674	109	799	150	10	0	1,204,708



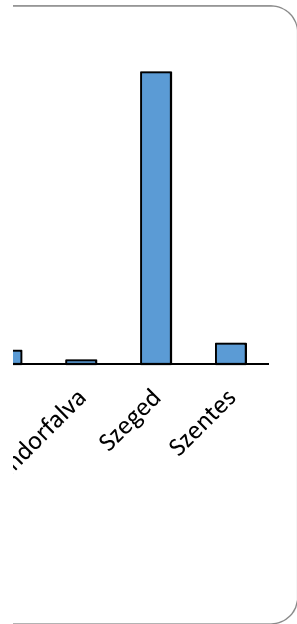
Állomány-gyarapodás a tárgyév folyamán (db)	Leitári állomány december 31-én (db)	Kurrens időszaki kiadványok száma	A könyvtárból kivihető kölcsönözhető állomány	Állomány-gyarapításra fordított összeg a kifizetett számlák	Forgalmi adatok						Olvasók száma összesen		
					Könyvtárközi kérések Küldött dokumentumok			Könyvtárközi kérések Kapott dokumentumok					
					Össz (eFt)	eredetiben	másolat-ban		eredetiben	másolat-ban			
							nyomtatott	elektronikus		nyomtatott		elektronikus	
Regisztrált	használók	aktív használók	Személyes helybeni										
413	28,409	68	27,165	994	8			8	0	0	286	286	3,321
2,614	60,293	127	58,760	5,343	76			66	0	7	1,316	509	1,081,319
4,258	186,577	158	126,771	11,690	60			55	0	4	1,741	1202	62,969
798	28,621	81	28,441	1,992	93			0	84	1	604	456	24,789
2,536	81,583	117	75,866	7,021	191			185	0	0	2,410	2201	268,783
609	54,128	78	39,840	1,516	12			12	0	0	257	229	5,910
911	25,009	78	25,009	1,832	337			326	0	0	472	476	20,946
1,027	20,346	73	20,346	2,235	3			2	0	0	385	385	3,562
31,428	907,054	565	562,441	35,749	48			30	0	10	23,318	19694	715,306
3,976	106,001	122	98,791	7,895	47			38	0	4	2,969	2969	142,006
781	14,998	30	14,998	1,488	35			35	0	0	744	2083	10,335
284	15,112	13	15,112	618	0			0	0	0	125	211	2,035
468	15,622	19	14,539	1,083	17			17	0	0	170	163	3,849
483	14,915	18	14,351	1,006	0			0	0	0	824	824	11,067
214	10,891	31	10,891	1,200	1			1	0	0	283	283	1,454
156	10,659	3	10,369	357	2			2	0	0	101	101	1,984
182	15,362	7	14,273	570	3			3	0	0	120	120	1,175
624	14,743	25	14,736	1,222	9			4	0	3	682	225	1,889
448	28,513	1	21,000	1,149	4			3	0	0	666	545	3,866

236	10,226	10	9,631	589	118			110	0	0	280	280	1,520
328	9,043	16	8,424	1,019	344			331	0	0	285	129	1,541
52,774	1,658,105	1,640	1,211,754	86,568	1,408	0	0	1,228	84	29	38,038	33,371	2,369,626



Forgalmi adatok																		
										Ebből 14 éven aluliak száma								
AZ összesb ő Internet	Telefon, fax, e- mail	OPAC, honlap	Kölcsön zött dokume ntumok Helyben használt dokume ntumok	Regisztr ált használó k	Személy es használá t	Kölcsön zött dokume ntumok Helyben használt dokume ntumok	Rendezvények száma	Rendezvényeken résztvevő személyek száma	Rendezvényekből használólépést szolgáló szám	A használóképzésen résztvevők száma	regisztrált használó arány % Reg.haszn/népesség							
használó																		
889	432		6,367	2,154	123	1,342	34	792			10.3							
521	2,052		19,334	14,326	406	3,172	102	13,772			8.1							
314	2,835		21,949	58,996	605	5,228	229	5,986			4.0							
673	563		12,920	4,933	277	2,133	56	1,473			8.3							
2,098	3,680		31,424	50,587	556	3,659	168	12,564			10.4							
317	240		1,086	3,976	59	240	28	348			3.8							
269	3,508		7,066	5,365	178	2,301	57	1,297			7.3							
168	110		7,167	5,825	116	2,340	16	530			4.5							
24,830	56,261		230,215	234,516	5,570	60,184	1,243	46,725			14.5							
4,157	3,893		30,248	55,074	972	14,426	87	3,410			11.1							
250	800		4,785	200	208	953	77	7,159			13.4							
1,995	0		406	965	48	103	16	708			3.6							
153	179		1,154	7,026	64	482	25	4,683			5.1							
381	1,002		4,678	7,215	422	3,485	10	464			20.8							
85	233		1,221	0	123	186	2	15			5.5							
850	358		851	253	28	264	25	2,214			7.7							
4	101		794	1,851	41	294	11	429			4.8							
0	239		1,896	546	133	289	33	340			13.4							
971	1,183		3,260	2,769	25	1,679	50	4,619			21.4							

0	308		1,275	798	64		235		22	649			9.6
0	422		2,710	2,926	76		762		1	21			8.1
38,925	78,399	0	390,806	460,301	10,094	0	103,757	0	2,292	108,198	0	0	



aktív használó-arány % aktív.haszn./népesség	gyermek arány 14 éven aluli reg.haszn./népesség %	gyermek olvasó arány aregisztrált használók körében % 14 év aluli reg.haszn./reg.haszn.	dokumentumellátottság db állomány/népesség egy főre	beszerzett dokumentummal való ellátottság beszerz.dok/népesség db 1000 főre	beszerzési kvóta összeg/népesség	könyvtárhasználat népszerűsége személyes használat/népesség főre	személyes használat napi szinten; személyes használat/nyitva tartási napok száma	dokumentumhasználat népszerűsége használt dokumentum/népesség	az állomány használatára használt dok/állomány	az állomány forgási sebessége használt dok/kölcsönözhető áll.	az állomány kopása használt dok/beszerzett dok	napi költség: éves költség/ nyitvatartási napok száma (Ft)
10.3	4.42	43.0	10.2	148.40	0.36	1.19	24	3.06	0.30	0.31	20.63	13
3.1	2.49	30.9	3.7	160.20	0.33	66.27	5603	2.06	0.56	0.57	12.88	1
2.7	1.37	34.8	4.2	96.70	0.27	1.43	312	1.84	0.43	0.64	19.01	2
6.2	3.79	45.9	3.9	109.24	0.27	3.39	123	2.44	0.62	0.63	22.37	22
9.5	2.40	23.1	3.5	109.53	0.30	11.61	1371	3.54	1.01	1.08	32.34	6
3.4	0.88	23.0	8.0	90.36	0.22	0.88	30	0.75	0.09	0.13	8.31	24
7.3	2.74	37.7	3.8	140.22	0.28	3.22	123	1.91	0.50	0.50	13.65	6
4.5	1.36	30.1	2.4	120.81	0.26	0.42	22	1.53	0.64	0.64	12.65	8
12.2	3.46	23.9	5.6	195.29	0.22	4.44	3541	2.89	0.51	0.83	14.79	0
11.1	3.63	32.7	4.0	148.29	0.29	5.30	651	3.18	0.80	0.86	21.46	2
37.5	3.74	28.0	2.7	140.47	0.27	1.86	78	0.90	0.33	0.33	6.38	9
6.1	1.38	38.4	4.4	81.82	0.18	0.59	10	0.39	0.09	0.09	4.83	7
4.9	1.93	37.6	4.7	141.48	0.33	1.16	29	2.47	0.52	0.56	17.48	26
20.8	10.67	51.2	3.8	122.12	0.25	2.80	76	3.01	0.80	0.83	24.62	14
5.5	2.39	43.5	2.1	41.58	0.23	0.28	12	0.24	0.11	0.11	5.71	21
7.7	2.14	27.7	8.1	119.17	0.27	1.52	12	0.84	0.10	0.11	7.08	46
4.8	1.65	34.2	6.2	73.45	0.23	0.47	6	1.07	0.17	0.19	14.53	45
4.4	2.62	19.5	2.9	122.71	0.24	0.37	13	0.48	0.17	0.17	3.91	19
17.5	0.80	3.8	9.2	144.10	0.37	1.24	19	1.94	0.21	0.29	13.46	27

9.6	2.20	22.9	3.5	81.30	0.20	0.52	10	0.71	0.20	0.22	8.78	33
3.7	2.15	26.7	2.6	92.94	0.29	0.44	8	1.60	0.62	0.67	17.18	43