

települési könyvtárak 2022

Sorszám	Település neve	Szolgáló közösség	Nyilvános könyvtár	Teljes alapterület	Számítógépek száma	Internetes számítógépek száma használóknak	nyitvatartási napok száma évben	Nyitva t. napok sz. hetenként	Nyitva t. órák sz. hetenként	Könyvtáros munkakörben dolgozók		Egyéb nem szakmai munkakörben dolgozó teljes és rész összesen	éves költségvetés (e Ft)
										Teljes munkaidőben	Részmu nkaidőben		
KSZR													
1.	Ambrózfalva	479	nem	64	11	5	126	5	20	1			
2.	Apátfalva	2,995	nem	265	4	2	307	6	53	1			
3.	Árpádhalom	447	nem	84	5	4	287	5	20		1		
4.	Ásotthalom	3,993	nem	160	16	14	206	5	40	1			
5.	Baks	1,991	nem	50	2	1	180	5	20	1			
6.	Csanádalberti	462	nem	43	7	5	215	5	40	1			
7.	Csanytelek	2,625	nem	137	3	1	258	5	35	1	1		
8.	Csengele	1,910	nem	40	6	4	211	5	36	1			
9.	Derekegyház	1,528	nem	100	5	4	186	5	32	1			
10.	Dóc	736	nem	120	6	4	173	4	20		1		
11.	Eperjes	434	nem	65	1	1	156	3	12		1		
12.	Fábiánsebestyén	1,887	nem	105	3	1	190	5	40	1			
13.	Felgyő	1,165	nem	240	10	6	174	4	25		1		
14.	Ferencszállás	646	nem	70	3	2	126	3	11		1		
15.	Forráskút	2,064	nem	62	4	2	86	2	18		1		
16.	Földeák	3,038	nem	180	4	2	261	5	40	2			
17.	Királyhegyes	607	nem	59	2	0	148	3	6		1		
18.	Kiszombor	3,858	nem	150	10	8	246	5	40	2			
19.	Klárafalva	536	nem	60	4	3	85	2	9		1		
3	Kövegy	366	nem	45	2	1	70	3	12		1		

21.	Kübekháza	1,606	nem	66	5	3	186	4	20		1		
22.	Magyarcsanád	1,399	nem	61	3	2	142	3	12		1		
23.	Maroslele	2,109	nem	150	8	6	245	5	41	1			
24.	Nagyér	510	nem	42	3	2	197	4	14	1			
25.	Nagylak	456	nem	41	2	0	168	4	12		1		
26.	Nagymágocs	2,877	nem	180	14	8	254	5	40	2			
27.	Nagytóke	388	nem	70	4	3	210	5	39		1		
28.	Óföldsék	465	nem	60	5	4	217	5	30		1		
29.	Ópusztaszer	2,102	nem	43	2	0	245	5	40	1			
30.	Öttömös	686	nem	60	4	2	161	5	40	1			
31.	Pitvaros	1,323	nem	90	1	0	255	5	40	1			
32.	Pusztamérges	1,117	nem	133	3	2	118	4	20		1		
33.	Pusztaszer	1,396	nem	43	4	1	151	4	20		1		
34.	Röszke	3,643	nem	60	3	1	172	5	41		1		
35.	Szegvár	4,308	nem	168	5	3	299	6	34	1			
36.	Székkutas	2,042	nem	98	5	3	254	5	40	1			
37.	Tiszasziget	1,861	nem	40	2	1	216	5	20		1		
38.	Tömörkény	1,716	nem	36	2	0	246	5	40	1			
39.	Újszentiván	2,084	nem	35	6	4	94	2	16		1		
		63,855			189	115	7,521	171	1,088	23	20	0	0

					Forgalmi adatok											
Állomány-gyarapodás a tárgyév folyamán (db)	Leltári állomány december 31-én (db)	Kurrens időszak kiadványok száma	A könyvtárból kivihető kölcsönözhető állomány	Állomány-gyarapításra fordított összeg a kifizetett számlák alapján (eFt)	Könyvtárközi kérések Küldött dokumentumok			Könyvtárközi kérések Kapott dokumentumok			Olvasók szá*					
					Össz (eFt)	eredetiben	másolat-ban		eredetiben	másolat-ban		Regisztrált használók	aktív használók	Személyes helybeni Az	összesből	Internet
							nyomtatott	elektronikus		nyomtatott	elektronikus					
128	3,542	12	3,370	353	0			0	0	0	28	22	488	0		
179	10,264	16	10,216	506	104			100	0	0	143	113	2,291	150		
124	3,404	12	3,380	368	0			0	0	0	70	53	762	123		
247	9,993	20	9,958	652	108			107	0	0	442	323	2,644	104		
118	2,983	8	2,981	384	66			56	0	0	112	102	1,839	0		
112	4,274	12	4,091	351	125			118	0	1	116	35	603	0		
240	8,997	10	8,988	627	58			53	0	0	139	128	1,238	128		
203	3,211	9	3,202	557	6			6	0	0	90	69	445	0		
207	4,300	16	4,176	546	17			17	0	0	103	61	1,928	0		
126	4,586	9	4,568	383	32			27	0	0	128	37	1,128	801		
112	2,807	8	2,760	343	4			4	0	0	12	9	185	0		
187	6,288	6	6,173	442	32			30	0	0	105	67	2,541	102		
288	9,214	12	9,180	698	19			19	0	0	234	138	1,855	6		
115	3,325	10	3,305	364	0			0	0	0	32	26	613	121		
163	4,341	10	4,336	472	67			62	0	0	49	23	173	8		
381	10,550	15	10,544	596	25			25	0	0	443	376	1,269	234		
130	3,949	5	3,710	354	0			0	0	0	19	17	162	0		
280	10,069	20	10,014	559	125			114	0	0	273	241	2,290	136		
91	3,365	7	3,319	297	0			0	0	0	19	18	284	95		
83	4,187	10	4,062	245	0			0	0	0	11	5	40	0		

173	4,072	11	4,036	501	42			38	0	0	129	36	488	74
179	6,149	7	5,830	506	0			0	0	0	28	18	926	135
218	7,580	15	7,538	585	122			119	0	0	217	178	5,996	1,439
161	3,224	6	3,095	389	2			2	0	0	49	37	986	280
113	3,961	6	3,851	326	0			0	0	0	10	6	149	0
201	12,374	14	11,293	586	37			32	0	0	46	39	2,719	747
121	4,969	9	4,932	419	0			0	0	0	95	63	1,440	345
109	3,043	6	3,038	364	0			0	0	0	84	72	992	710
191	5,076	14	5,052	559	42			42	0	0	62	50	1,467	438
144	4,644	13	4,611	388	20			19	0	0	104	72	1,296	0
175	5,805	15	5,805	568	0			0	0	0	188	74	1,215	8
186	7,086	13	7,052	537	26			16	0	0	100	88	1,183	0
644	4,221	7	4,220	431	0			0	0	0	49	35	210	0
245	4,678	13	4,664	561	0			0	0	0	57	42	522	0
162	9,398	20	9,370	649	51			48	0	0	570	214	8,273	1,240
409	8,896	13	8,852	487	21			19	0	0	50	46	694	57
180	2,981	9	2,962	422	32			30	0	0	89	67	1,027	0
136	7,101	10	7,068	473	12			12	0	0	132	77	1,195	0
122	2,700	9	2,682	338	68			64	0	0	65	42	653	312
7,383	221,607	437	218,284	18,186	1,263	0	0	1,179	0	1	4,692	3,119	54,209	7,793

Forgalmi adatok														
na összesen														
Ebből 14 éven aluliak száma														
Telefon, fax, e-mail	OPAC, honlap	Kölcsön zött dokume ntumok	Helyben használt dokume ntumok	Regisztrált használok	Személyes használok	Kölcsön zött dokume ntumok	Helyben használt dokume ntumok	Rendezvények száma	Rendezvényeken résztvevő személyek száma	Rendezvényekből használopzést szolgáló szám	A használopzésekben résztvevők száma	regisztrált használop arány % Reg.haszn./népesség	aktív használop-arány % aktív.haszn./népesség	gyermek arány 14 éven aluli reg.haszn./népesség %
<i>használó</i>														
#REF!		71	325	5		2		6	168			5.8	4.6	1.04
40		1,524	542	33		59		20	653			4.8	3.8	1.10
0		486	340	12		116		8	452			15.7	11.9	2.68
172		3,740	3,908	159		1,395		38	605			11.1	8.1	3.98
0		1,024	1,581	22		50		29	1,487			5.6	5.1	1.10
13		674	941	22		40		6	70			25.1	7.6	4.76
0		1,327	897	86		549		29	680			5.3	4.9	3.28
2		547	422	37		201		8	350			4.7	3.6	1.94
248		1,106	3,457	14		287		24	1,002			6.7	4.0	0.92
0		267	2,229	17		32		4	160			17.4	5.0	2.31
0		68	241	7		20		7	118			2.8	2.1	1.61
0		548	3,882	70		261		26	765			5.6	3.6	3.71
257		2,789	1,989	87		478		9	117			20.1	11.8	7.47
7		320	735	2		1		6	350			5.0	4.0	0.31
10		624	885	14		24		3	125			2.4	1.1	0.68
30		3,988	1,068	72		318		111	2,052			14.6	12.4	2.37
0		153	576	3		36		2	23			3.1	2.8	0.49
98		2,697	4,467	146		436		36	898			7.1	6.2	3.78
0		286	662	1		0		2	170			3.5	3.4	0.19
0		49	25	2		0		2	28			3.0	1.4	0.55

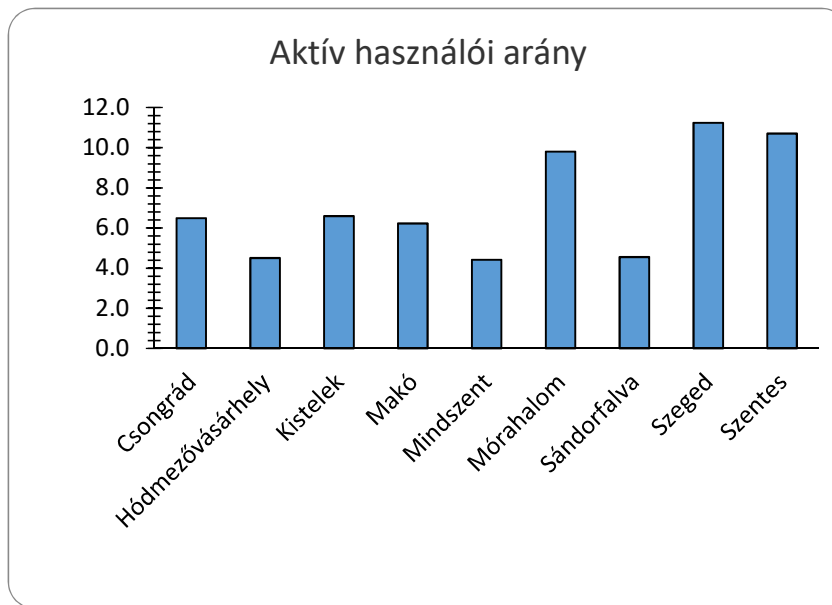
25		406	1,648	37		78		48	482	1	5	8.0	2.2	2.30
0		135	1,708	3		0		14	266			2.0	1.3	0.21
137		1,568	6,016	87		738		80	2,168			10.3	8.4	4.13
0		366	2,519	8		107		6	155			9.6	7.3	1.57
0		47	216	1		0		4	123			2.2	1.3	0.22
1,270		503	857	9		33		23	1,781			1.6	1.4	0.31
0		459	740	17		25		22	346			24.5	16.2	4.38
0		507	470	20		74		14	145			18.1	15.5	4.30
0		973	730	8		82		50	930			2.9	2.4	0.38
0		1,324	1,263	26		363		23	390			15.2	10.5	3.79
0		556	1,848	33		62		18	129			14.2	5.6	2.49
18		1,192	1,217	28		151		61	992			9.0	7.9	2.51
0		254	290	27		170		10	240			3.5	2.5	1.93
100		663	844	11		39		10	317			1.6	1.2	0.30
442		2,667	8,179	46		125		103	1,439			13.2	5.0	1.07
6		742	476	8		50		8	196			2.4	2.3	0.39
0		610	2,212	41		225		42	517			4.8	3.6	2.20
97		819	1,161	40		192		4	136			7.7	4.5	2.33
0		345	367	17		210		5	190			3.1	2.0	0.82
#REF!	0	36,424	61,933	1,278	0	7,029	0	921	21,215	1	5	7.3	4.9	2.00

gyermek olvasó arány a regisztrált használók körében % 14 év aluli reg.hasz/reg.hasz	dokumentumellátottság db állomány/népeség egy főre	beszerzett dokumentummal való ellátottság beszerz.dok/népeség db 1000 főre	beszerzési kvóta összeg/népeség	könyvtárhasználat népszerűsége személyes használat/népeség főre	személyes használat napi szinten; személyes használat/nyitva tartási napok száma	dokumentumhasználat népszerűsége használt dokumentum/népeség	az állomány használatára használt dok/állomány	az állomány forgási sebessége használt dok/kölcsönözhető áll.	az állomány kopása használt dok/beszerzett dok
18	7.4	267.22	0.74	1.02	4	0.68	0.11	0.12	3.09
23	3.4	59.77	0.17	0.76	7	0.18	0.20	0.20	11.54
17	7.6	277.40	0.82	1.70	3	0.76	0.24	0.24	6.66
36	2.5	61.86	0.16	0.66	13	0.98	0.77	0.77	30.96
20	1.5	59.27	0.19	0.92	10	0.79	0.87	0.87	22.08
19	9.3	242.42	0.76	1.31	3	2.04	0.38	0.39	14.42
62	3.4	91.43	0.24	0.47	5	0.34	0.25	0.25	9.27
41	1.7	106.28	0.29	0.23	2	0.22	0.30	0.30	4.77
14	2.8	135.47	0.36	1.26	10	2.26	1.06	1.09	22.04
13	6.2	171.20	0.52	1.53	7	3.03	0.54	0.55	19.81
58	6.5	258.06	0.79	0.43	1	0.56	0.11	0.11	2.76
67	3.3	99.10	0.23	1.35	13	2.06	0.70	0.72	23.69
37	7.9	247.21	0.60	1.59	11	1.71	0.52	0.52	16.59
6	5.1	178.02	0.56	0.95	5	1.14	0.32	0.32	9.17
29	2.1	78.97	0.23	0.08	2	0.43	0.35	0.35	9.26
16	3.5	125.41	0.20	0.42	5	0.35	0.48	0.48	13.27
16	6.5	214.17	0.58	0.27	1	0.95	0.18	0.20	5.61
53	2.6	72.58	0.14	0.59	9	1.16	0.71	0.72	25.59
5	6.3	169.78	0.55	0.53	3	1.24	0.28	0.29	10.42
18	11.4	226.78	0.67	0.11	1	0.07	0.02	0.02	0.89

29	2.5	107.72	0.31	0.30	3	1.03	0.50	0.51	11.87
11	4.4	127.95	0.36	0.66	7	1.22	0.30	0.32	10.30
40	3.6	103.37	0.28	2.84	24	2.85	1.00	1.01	34.79
16	6.3	315.69	0.76	1.93	5	4.94	0.89	0.93	17.92
10	8.7	247.81	0.71	0.33	1	0.47	0.07	0.07	2.33
20	4.3	69.86	0.20	0.95	11	0.30	0.11	0.12	6.77
17.9	12.8	311.86	1.08	3.71	7	1.91	0.24	0.24	9.91
24	6.5	234.41	0.78	2.13	5	1.01	0.32	0.32	8.96
13	2.4	90.87	0.27	0.70	6	0.35	0.34	0.34	8.92
25	6.8	209.91	0.57	1.89	8	1.84	0.56	0.56	17.97
18	4.4	132.28	0.43	0.92	5	1.40	0.41	0.41	13.74
28	6.3	166.52	0.48	1.06	10	1.09	0.34	0.34	12.95
55	3.0	461.32	0.31	0.15	1	0.21	0.13	0.13	0.84
19	1.3	67.25	0.15	0.14	3	0.23	0.32	0.32	6.15
8	2.2	37.60	0.15	1.92	28	1.90	1.15	1.16	66.95
16	4.4	200.29	0.24	0.34	3	0.23	0.14	0.14	2.98
46	1.6	96.72	0.23	0.55	5	1.19	0.95	0.95	15.68
30	4.1	79.25	0.28	0.70	5	0.68	0.28	0.28	14.56
26	1.3	58.54	0.16	0.31	7	0.18	0.26	0.27	5.84
27	3.5	115.62	0.28	0.85	7	0.97	0.44	0.45	13.32

Sorszám	Település neve	Szolgáló község	Nyilvános könyvtár	települési könyvtárak 2022									
				Teljes alapterület	Számítógépek száma	Internetes számítógépek száma használóknak	nyitvatartási napok száma évben	Nyitva t. napok sz. hetenként	Nyitva t. órák sz. hetenként	Könyvtáros munkakörben dolgozók		Egyéb nem szakmai munkakörben dolgozó teljes és rész összesen	éves költségvetés (e Ft)
										Teljes munkaidőben	Részmu- nkaidőben		
Önálló													
városok													
1.	Csanádpalota	2,807	igen	323	11	6	254	5	36	2		12,973	
2.	Csongrád	16,163	igen	1,360	20	5	193	6	44	9		73,655	
3.	Hódmezővásárhely	43,544	igen	2,127	55	20	300	6	45	12		107,784	
4.	Kistelek	7,262	igen	295	26	20	291	6	43	1	1	11,730	
5.	Makó	22,896	igen	1,844	35	21	245	6	44	4		46,693	
6.	Mindszent	6,721	igen	248	12	7	294	6	39	1	1	11,759	
7.	Mórahalom	6,497	igen	276	36	32	237	5	36	3		27,458	
8.	Sándorfalva	8,539	igen	278	14	3	210	5	40	2		16,012	
9.	Szeged	159,095	igen	6,303	311	77	279	6	52	92	3	754,240	
10.	Szentés	26,340	igen	1,802	51	31	298	6	40	13	1	112,254	
Községek													
1.	Algyő	5,580	igen	190	4	2	179	4	32	1	1	15,106	
2.	Balástya	3,474	igen	275	37	0	228	4	30	1	1	15,435	
3.	Bordány	3,328	igen	126	4	2	134	4	32	1		5,758	
4.	Deszk	4,004	igen	200	17	6	221	5	32	1		10,380	
5.	Domaszék	5,161	igen	71	3	0	224	5	30		1	8,568	
6.	Mártély	1,314	igen	115	10	9	247	5	38	1		4,478	
7.	Ruzsa	2,498	igen	111	4	3	228	5	40	1		6,132	
8.	Szatymaz	5,182	igen	159	3	1	241	5	30	1		8,844	
9.	Üllés	3,121	igen	221	8	2	278	6	66	1		6,528	

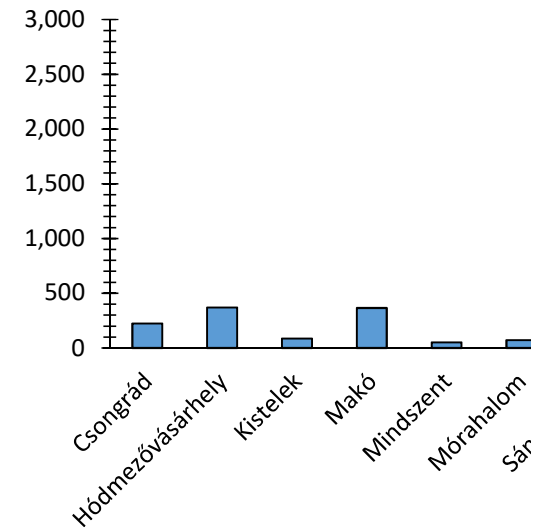
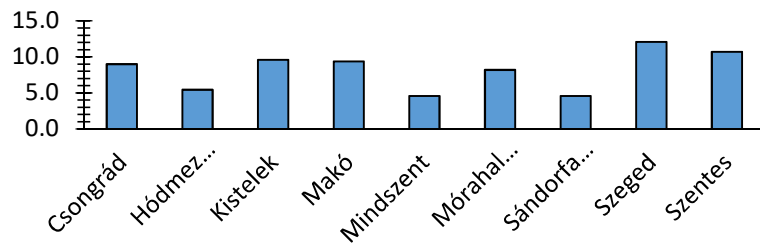
10.	Zákányszék	2,920	igen	120	3	2	228	5	32	1			5,194
11.	Zsombó	3,538	igen	70	2	0	190	4	21	1			5,069
				666	249	4,999	109	802	149	9	0	1,266,050	



Állomány-gyarapítás a tárgyév folyamán (db)	Leltári állomány december 31-én (db)	Kurrens időszaki kiadványok száma	A könyvtárból kivihető kölcsönözhető állomány	Állomány-gyarapításra fordított összeg a kifizetett számlák alapján (eFt)	Forgalmi adatok							Olvasók száma összesen		
					Könyvtárközi kérések Küldött dokumentumok			Könyvtárközi kérések Kapott dokumentumok			Regisztrált használók			
					Össz (eFt)	eredetiben	másolat-ban nyomtatott	elektronikus	eredetiben	másolat-ban nyomtatott		elektronikus		
383	28,270	66	27,023	1,008	14	0	0	14	0	0	381	381	3,505	
2,109	60,064	121	55,539	5,216	74	0	0	65	0	8	1,453	1,049	17,472	
4,654	183,042	146	131,125	11,796	108	0	0	99	0	0	2,364	1,962	28,754	
740	29,361	79	29,140	2,340	55	0	0	54	0	0	697	479	6,952	
1,267	81,484	107	77,438	5,265	255	0	58	188	0	61	2,148	1,426	40,863	
611	54,739	77	40,451	1,795	26	0	0	23	0	1	307	297	6,011	
733	23,636	79	23,636	1,671	298	0	0	284	0	0	532	637	5,882	
982	20,839	74	20,839	2,348	2	0	0	1	0	0	389	389	3,730	
18,496	921,649	518	576,695	35,749	45	0	0	30	1	6	19,239	17,889	231,685	
3,384	107,114	122	105,341	7,672	45	0	0	43	0	2	2,820	2,820	35,547	
1,013	14,994	30	14,997	2,180	60	0	0	60	0	0	1,983	1000	5,224	
423	15,526	3	15,526	790	0	0	0	0	0	0	156	156	1,915	
246	15,868	19	14,785	588	0	0	0	0	0	0	145	151	2,046	
461	15,376	18	14,812	1,052	0			0	0	0	858	858	12,934	
397	9,036	35	9,036	1,786	4	0	0	4	0	0	413	413	1,200	
234	10,368	3	10,078	604	1	0	0	1	0	0	100	100	2,752	
195	15,572	7	14,468	556	5	0	0	4	0	0	128	128	1,154	
520	14,113	16	13,854	1,238	16	0	0	12	0	0	335	195	1,296	
396	28,823	1	21,000	1,097	1	0	0	1	0	0	666	556	3,721	

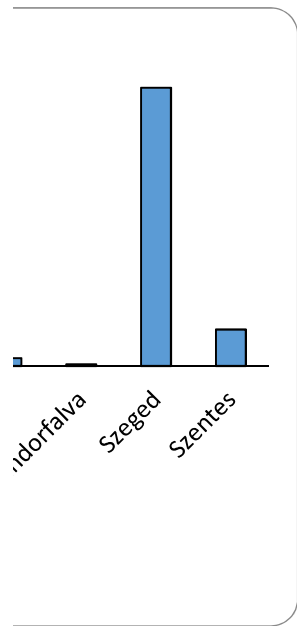
221	10,372	12	9,777	705	112	0	0	111	0	0	254	254	2,441
253	9,271	17	8,880	1,039	348	0	0	345	0	0	332	169	1,158
37,718	1,669,517	1,550	1,234,440	86,495	1,469	0	58	1,339	1	78	35,700	31,309	416,242

Regisztrált használó arány



Forgalmi adatok															
						Ebből 14 éven aluliak száma									
AZ összesb ő Internet	Telefon, fax, e- mail	OPAC, honlap	Kölcsön zött dokume ntumok Helyben használt dokume ntumok	Regisztr ált használó k	Személy es használá t	Kölcsön zött dokume ntumok Helyben használt dokume ntumok	Rendezvények száma	Rendezvényeken résztvevő személyek száma	Rendezvényekből használólépzést szolgáltató szám	A használóképzésen résztvevők száma	regisztrált használó arány % Reg.haszn/népesség				
<i>használó</i>															
917	412	29	6,748	3,410	189	1,671	61	1,383			13.6				
1,067	1,917	463,309	25,406	19,162	490	4,631	224	4,896			9.0				
524	2,007		40,052	92,388	1,005	14,871	369	7,988	5	49	5.4				
1,181	406	13,659	17,962	10,241	328	3,980	86	1,400			9.6				
640	1,542	390,825	47,564	40,863	569	5,404	365	8,901	7	117	9.4				
370	330	2,850	2,018	4,173	69	485	52	1,476			4.6				
293	2,899	8,545	9,889	4,677	227	3,554	71	1,459	1	5	8.2				
193	135	5,571	11,688	8,752	102	3,835	15	447	1	16	4.6				
11,097	48,076	434,810	312,086	413,356	4,583	49,629	2,541	85,851	16	560	12.1				
7,199	5,462	110,224	33,934	102,123	1,003	11,567	333	11,871			10.7				
400	200	100	8,010	200	539	2,030	104	1,695			35.5				
1,350	32	29	510	5,511	54	146	43	1,418			4.5				
140	85	0	465	6,801	45	450	17	1,448			4.4				
134	1,124	203	11,439	13,880	456	3,256	19	1,201			21.4				
0	600	0	1,189	1,123	132	326	4	70			8.0				
1,300	0	0	700	449	27	261	33	1,735			7.6				
9	22	3	938	1,495	46	247	10	637			5.1				
25	43	0	2,259	450	194	534	45	777			6.5				
1,053	581	0	18,581	3,389	25	2,065	34	2,404			21.3				

0	0	0	3,283	2,442	87		1,105		32	815			8.7
0	48	1,073	2,366	3,205	111		1,158		4	67			9.4
27,892	65,921	1,431,230	557,087	738,090	10,281	0	111,205	0	4,462	137,939	30	747	



aktív használó-arány % aktív.haszn./népesség	gyermek arány 14 éven aluli reg.haszn./népesség %	gyermek olvasó arány a regisztrált használók körében % 14 év aluli reg.haszn./reg.hasz	dokumentumellátottság db állomány/népesség egy főre	beszerzett dokumentummal való ellátottság beszerz.dok/népesség db 1000 főre	beszerzési kvóta összeg/népesség	könyvtárhasználat népszerűsége személyes használat/népesség főre	személyes használat napi szinten; személyes használat/nyitva tartási napok száma	dokumentumhasználat népszerűsége használt dokumentum/népesség	az állomány használatára használt dok/állomány	az állomány forgási sebessége használt dok/kölcsönözhető áll.	az állomány kopása használt dok/beszerzett dok	napi költség: éves költség/ nyitvatartási napok száma (Ft)
13.6	6.73	49.6	10.1	136.44	0.36	1.25	14	3.62	0.36	0.38	26.52	20
6.5	3.03	33.7	3.7	130.48	0.32	1.08	91	2.76	0.74	0.80	21.13	3
4.5	2.31	42.5	4.2	106.88	0.27	0.66	96	3.04	0.72	1.01	28.46	3
6.6	4.52	47.1	4.0	101.90	0.32	0.96	24	3.88	0.96	0.97	38.11	25
6.2	2.49	26.5	3.6	55.34	0.23	1.78	167	3.86	1.09	1.14	69.79	5
4.4	1.03	22.5	8.1	90.91	0.27	0.89	20	0.92	0.11	0.15	10.13	25
9.8	3.49	42.7	3.6	112.82	0.26	0.91	25	2.24	0.62	0.62	19.87	9
4.6	1.19	26.2	2.4	115.00	0.27	0.44	18	2.39	0.98	0.98	20.81	13
11.2	2.88	23.8	5.8	116.26	0.22	1.46	830	4.56	0.79	1.26	39.22	0
10.7	3.81	35.6	4.1	128.47	0.29	1.35	119	5.17	1.27	1.29	40.21	3
17.9	9.66	27.2	2.7	181.54	0.39	0.94	29	1.47	0.55	0.55	8.10	12
4.5	1.55	34.6	4.5	121.76	0.23	0.55	8	1.73	0.39	0.39	14.23	15
4.5	1.35	31.0	4.8	73.92	0.18	0.61	15	2.18	0.46	0.49	29.54	23
21.4	11.39	53.1	3.8	115.13	0.26	3.23	59	6.32	1.65	1.71	54.92	21
8.0	2.56	32.0	1.8	76.92	0.35	0.23	5	0.45	0.26	0.26	5.82	26
7.6	2.05	27.0	7.9	178.08	0.46	2.09	11	0.87	0.11	0.11	4.91	55
5.1	1.84	35.9	6.2	78.06	0.22	0.46	5	0.97	0.16	0.17	12.48	37
3.8	3.74	57.9	2.7	100.35	0.24	0.25	5	0.52	0.19	0.20	5.21	27
17.8	0.80	3.8	9.2	126.88	0.35	1.19	13	7.04	0.76	1.05	55.48	43

8.7	2.98	34.3	3.6	75.68	0.24	0.84	11	1.96	0.55	0.59	25.90	44
4.8	3.14	33.4	2.6	71.51	0.29	0.33	6	1.57	0.60	0.63	22.02	37